

## Impftermin mit Chayns buchen

**WICHTIG:** Jeder benötigt einen **EIGENEN** Chayns Account. Es ist nicht möglich, Termine für andere über Chayns zu buchen!

Sollten Sie noch keinen Chayns Zugang haben, gehen Sie wie folgt vor:

Laden Sie sich die Chayns App auf Ihr Smartphone

Öffnen Sie nun die Chayns App und wählen Sie Anmelden



Geben Sie eine gültige  
Mailadresse oder aber  
Ihre Telefonnummer an

wählen Sie Registrieren



9:41

≡ chayns

Anmelden

Damit die Verbindung zwischen uns steht, ist eine Anmeldung erforderlich. So können wir dein Impfung später zuordnen und Dich direkt zum Zweitermin informieren. Um es so sicher und komfortabel wie möglich zu machen, verwenden auch wir chayns ID

**Willkommen bei corona.chayns.de**

Um eine neue chaynsID für **mein.name@mail.de** zu erstellen benötigen wir Deinen Vor- und Nachnamen.

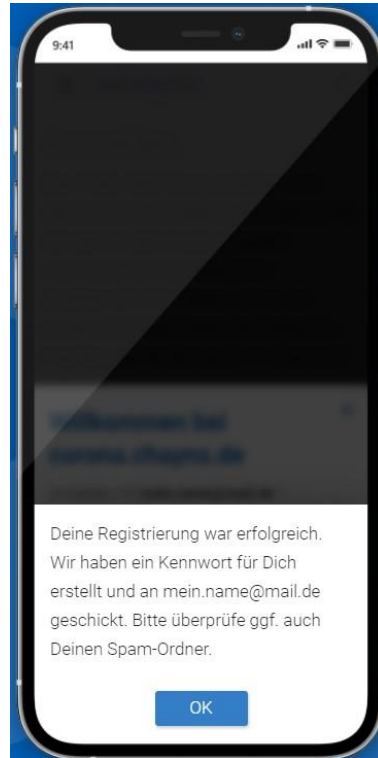
Vorname  Nachname

Vertippt?

**Registrieren**

chayns ID dient auf zehntausenden Sites als sicheres, zentrales Authentifizierungssystem. Es gelten die Datenschutzbestimmungen der Europäischen Union (2016/679 DSGVO) und allgemeinen Nutzungsbedingungen auf Basis von chaynsNet. Mehr...

Geben Sie Ihre Daten ein und dann Registrieren



9:41

≡ chayns

Anmelden

Damit die Verbindung zwischen uns steht, ist eine Anmeldung erforderlich. So können wir dein Impfung später zuordnen und Dich direkt zum Zweitermin informieren. Um es so sicher und komfortabel wie möglich zu machen, verwenden auch wir chayns ID

Deine Registrierung war erfolgreich. Wir haben ein Kennwort für Dich erstellt und an mein.name@mail.de geschickt. Bitte überprüfe ggf. auch Deinen Spam-Ordner.

**OK**

Sie erhalten eine Mail an die angegebene Mail-Adresse mit dem Kennwort für Chayns



9:41

≡ chayns

Anmelden

Damit die Verbindung zwischen uns steht, ist eine Anmeldung erforderlich. So können wir dein Impfung später zuordnen und Dich direkt zum Zweitermin informieren. Um es so sicher und komfortabel wie möglich zu machen, verwenden auch wir chayns ID

**Willkommen bei corona.chayns.de**

Anmelden mit

**Weiter**

[Kennwort vergessen?](#) [Zurück?](#)

chayns ID dient auf zehntausenden Sites als sicheres, zentrales Authentifizierungssystem. Es gelten die Datenschutzbestimmungen der Europäischen Union (2016/679 DSGVO) und allgemeinen Nutzungsbedingungen auf Basis von chaynsNet. Mehr...

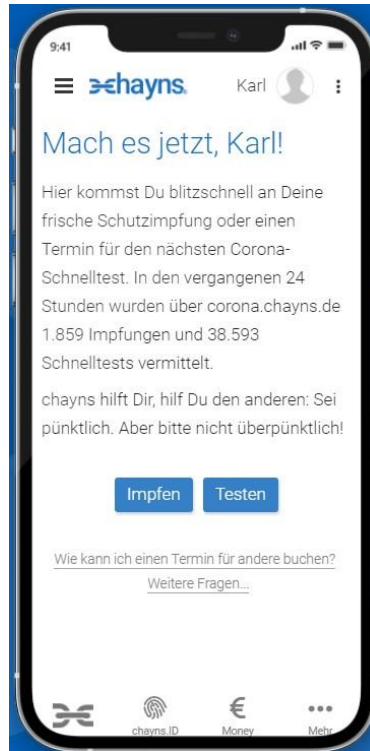
Geben Sie hier nun das Kennwort ein

Damit haben Sie die Grundlage zur Buchung eines Impftermins geschaffen.

## Impftermin buchen



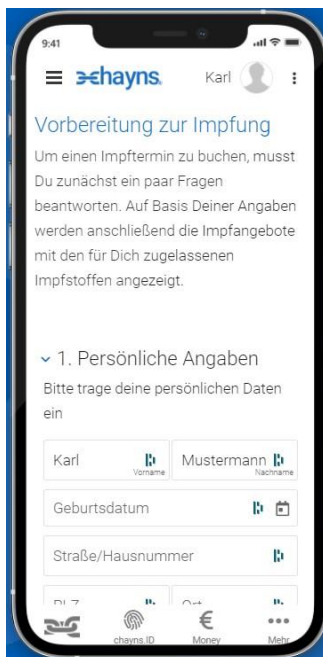
Wählen Sie corona



Wählen Sie Impfen



bestätigen Sie, wenn Sie in  
Deutschland wohnen



Beantworten Sie alle Fragen  
wahrheitsgemäß



Sollten Sie eine Covid-19  
Impfung erhalten haben,  
wählen Sie hier bitte  
Überspringen.

Sollten Sie bereits ein Zertifikat in der Chayns App eingepflegt haben, sollten Sie dieses vor der Buchung löschen, da es mit vorhandenen Zertifikaten zu Problemen bei der Buchung kommen kann.



Lesen Sie die Aufklärungsblätter aufmerksam durch und schauen Sie sich das digitale Arztgespräch an. Bestätigen Sie im Anschluss dieses.

Wählen Sie Unterschreiben



Unterschreiben Sie in dem Feld mit dem Finger und wählen Speichern



Nun können Sie einen Impftermin finden

